




## Protože nikdy nevíte...

do jaké země budete vrtat, použijte **nastavitelné zemní vruty BAYO.S.**

Postavte pevné základy plotů, teras, pergol, dětských sestav, sušáků, slunečníků...

Sestavte vruty podle vlastní potřeby:

**A / A+B / A+C / A+B+C**

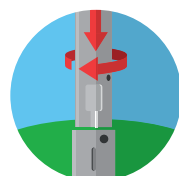


### RYCHLE A SNADNO

stačí určit polohu, zavrtat vrt a stavět

### BEZ BETONOVÁNÍ, OKAMŽITÉ ZATÍŽENÍ

závit vrutu se hned pevně usazuje v zemi

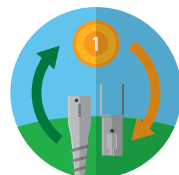


### NASTAVITELNÉ BAJONETOVÉ ŘEŠENÍ

možnost prodloužení nebo změny koncové patky

### STABILNÍ A PŘEMÍSTITELNÉ

vyvrtat a znovu postavit další stabilní základy

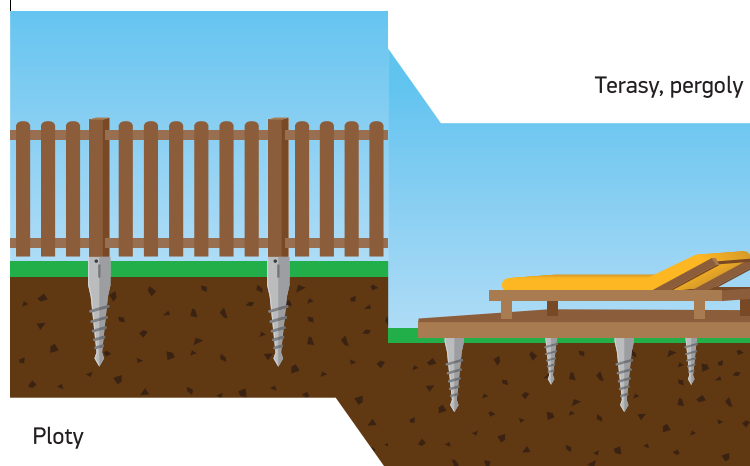


### MOŽNOST VRÁCENÍ


nepoužitých a přebytečných dílů u prodejce

### KVALITA ZA SKVĚLOU CENU

úspora peněz i času oproti betonování



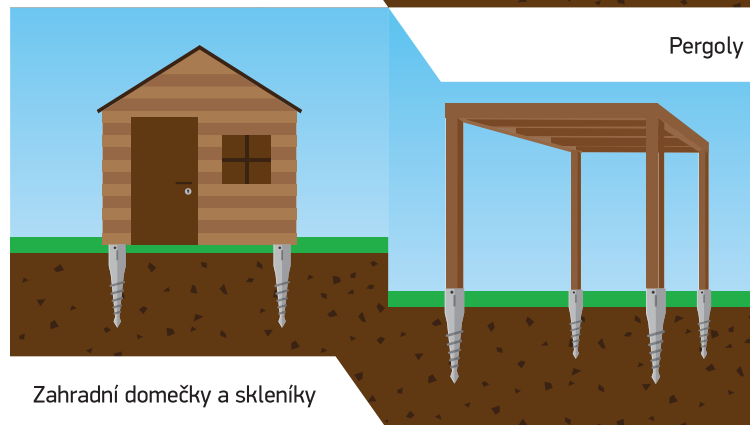
Terasy, pergoly



Dětské sestavy



Slunečníky, sušáky prádla



Pergoly

Zahradní domečky a skleníky



VÁŠ PRODEJCE:


BAYO.S SE  
tel.: +420 722 822 885, e-mail: info@bayo-s.cz, www.bayo-s.cz



## NASTAVITELNÉ ZEMNÍ VRUTY

Postavte základy

bez betonu • stabilně • rychle




# POD ZEM NEVIDÍŠ


www.bayo-s.cz

## PRODUKTY BAYO.S


### C




PATKA U  
70 mm  
č.: 51301




PATKA U  
80 mm  
č.: 51302




PATKA U  
90 mm  
č.: 51303




PATKA U  
100 mm  
č.: 51304




PATKA U  
120 mm  
č.: 51305



PATKA  
šestihran  
M12  
č.: 51307





PATKA  
3x závit M8  
č.: 51306




PATKA L  
70 mm  
č.: 51309

### B





250 mm č.: 51201    500 mm č.: 51202  
PRODLOUŽENÍ


### C+




VÍKO UNI  
č.: 51401



VÍKO na  
trubku  
48,5 mm  
č.: 51402



PATKA  
závit M12  
č.: 51308



PATKA T  
č.: 51310

## JAK POUŽÍT PRODUKTY BAYO.S?



TRUBKA	DŘEVĚNÝ HRANOL	DESKA PRKNO	OKO SE ŠROUBEM	JINÝ PROFIL		
✓*					ZEMNÍ VRUT 500 mm č.: 51101	A
✓*					ZEMNÍ VRUT 600 mm č.: 51102	A
✓					PRODLOUŽENÍ 250 mm č.: 51201	B
✓					PRODLOUŽENÍ 500 mm č.: 51202	B
	✓				PATKA U 70 mm č.: 51301	C
	✓				PATKA U 80 mm č.: 51302	C
	✓				PATKA U 90 mm č.: 51303	C
	✓				PATKA U 100 mm č.: 51304	C
	✓				PATKA U 120 mm č.: 51305	C
✓					PATKA 3x závit M8 č.: 51306	C
	✓	✓	✓	✓	PATKA šestihran M12 č.: 51307	C
		✓	✓	✓	PATKA závit M12 č.: 51308	C
	✓			✓	PATKA L 70 mm č.: 51309	C
	✓			✓	PATKA T č.: 51310	C
	✓	✓			VÍKO UNI č.: 51401	C+
	✓	✓			VÍKO na trubku 48,5 mm č.: 51402	C+

\* kotví se pomocí ostrohanného štětku, hrubost 2-5

## JAK JEDNODUŠE ZAVRTAT NASTAVITELNÝ VRUT BAYO.S?



1

Proveďte a připravte místo pro zavrtání



2

Připravte vrut na nasazení instalačního kříže



3

Zavrtajte vrut, stejným postupem i prodloužení



4

Osadte vybraným typem patky

### I



instalační kříž  
k zapůjčení  
na prodejně

INSTALAČNÍ KŘÍŽ  
č.: 51501

### A




ZEMNÍ VRUT 500 mm č.: 51101    ZEMNÍ VRUT 600 mm č.: 51102



Před instalací zemních vrutů se ujistěte, že v místě zavrtání nevedou inženýrské sítě, které by mohly být porušeny. Předejdete tak případným škodám na zdraví a majetku.

[www.bayo-s.cz](http://www.bayo-s.cz)